






KALIN

Cama articulada pediátrica com acessórios

 Alugar CÓDIGO LPPR 1283879 Montagem e desmontagem da cama não incluídas
CÓDIGO LPPR 1274047

 Compra CÓDIGO LPPR 6231746
Montagem não incluída
CÓDIGO LPPR 1202473

 Colchão padrão, cama articulada pediátrica
CÓDIGO LPPR 1202473

 ≤ 70kg



30 a 76 cm



até 70°



5 Anos - Mecânica, elétrica e do comando à distância



2 Anos - Painéis e acessórios

Os morfotipos humanos têm vindo a evoluir e, portanto, também os das crianças


O maior avanço foi redimensionar o espaço de cama, adaptando-o a crianças e adultos que apresentam uma anatomia atípica. Isto significa adaptar as diferentes secções da cama às respetivas alturas. Por conseguinte, a nossa cama KALIN® é adequada para crianças com estaturas compreendidas entre 125 e 145 cm.

Esta cama atende os requisitos específicos relativos à segurança básica e características essenciais aplicáveis a camas articuladas pediátricas de acordo com a norma NF EN 50637: 2017



VANTAGENS DO PRODUTO

- Caixa de segurança para proteção do comando à distância
- Comando à distância com função de bloqueio
- Cabeceira e peseira em madeira de série
- Batente de parede de série
- Altura variável de 30 a 76 cm
- Motorização LINAK
- 3 funções elétricas



GAMA DE COLCHÕES ADAPTADOS

Colchão de espuma padrão ou colchão ALOVA de espuma viscoelástica para a prevenção de escaras



Cabeceira e peseira em madeira compatíveis com longarinas de série



BATENTE DE PAREDE DE SÉRIE



CAIXA DE SEGURANÇA PARA PROTEÇÃO DO COMANDO À DISTÂNCIA
Situada por trás da cabeceira

Nome do produto	PITCHOUNE KALIN
Estrado	80 x 170 cm
Elevador de pernas	Flexão dos joelhos entre 40,3° e 14,5°, com ajuste dos pés por meio de cremalheira
Capacidade de elevação	Carga de funcionamento seguro: 115 kg Peso máximo do paciente 70 kg / Acessórios 30 kg / Colchão 15 kg
Rodas	Ø 100 mm
Motorização	LINAK IP 54

OPÇÕES

